





Pour changer le ventilateur, lever la selle, couper le disjoncteur et débrancher la batterie avant de la retirer.




Enlever les 4 vis du bac à batterie puis  
retirer ce dernier




Enlever les 6 vis du coffre de selle puis  
retirer ce dernier



Enlever les 3 vis qui fixent le contrôleur



Le ventilateur se trouve sous le  
contrôleur



Faire pivoter le contrôleur pour accéder  
au 4 vis de fixation du ventilateur

